ТЕРРИТОРИАЛЬНЫЙ ОРГАН
ФЕДЕРАЛЬНОЙ СЛУЖБЫ
ГОСУДАРСТВЕННОЙ СТАТИСТИКИ
ПО УДМУРТСКОЙ РЕСПУБЛИКЕ

Услуги населению, транспорт и связь Удмуртской Республики

в январе-сентябре 2022 года

ФЕДЕРАЛЬНАЯ СЛУЖБА
ГОСУДАРСТВЕННОЙ СТАТИСТИКИ

Услуги населению, транспорт и связь

Удмуртской Республики

в январе-сентябре 2022 года

01 ПЛАТНЫЕ УСЛУГИ НАСЕЛЕНИЮ

02 БЫТОВЫЕ УСЛУГИ НАСЕЛЕНИЮ

03 ПЕРЕВОЗКА ПАССАЖИРОВ И ПАССАЖИРООБОРОТ АВТОБУСОВ РЕГУЛЯРНЫХ МАРШРУТОВ

04 АВАРИЙНОСТЬ НА ТРАНСПОРТЕ

05 ИНФОРМАЦИЯ И СВЯЗЬ

ПЛАТНЫЕ УСЛУГИ НАСЕЛЕНИЮ
В ЯНВАРЕ-СЕНТЯБРЕ 2022 ГОДА

65 201,1

млн рублей

▲ 104,3%

к январю-сентябрю 2021 года

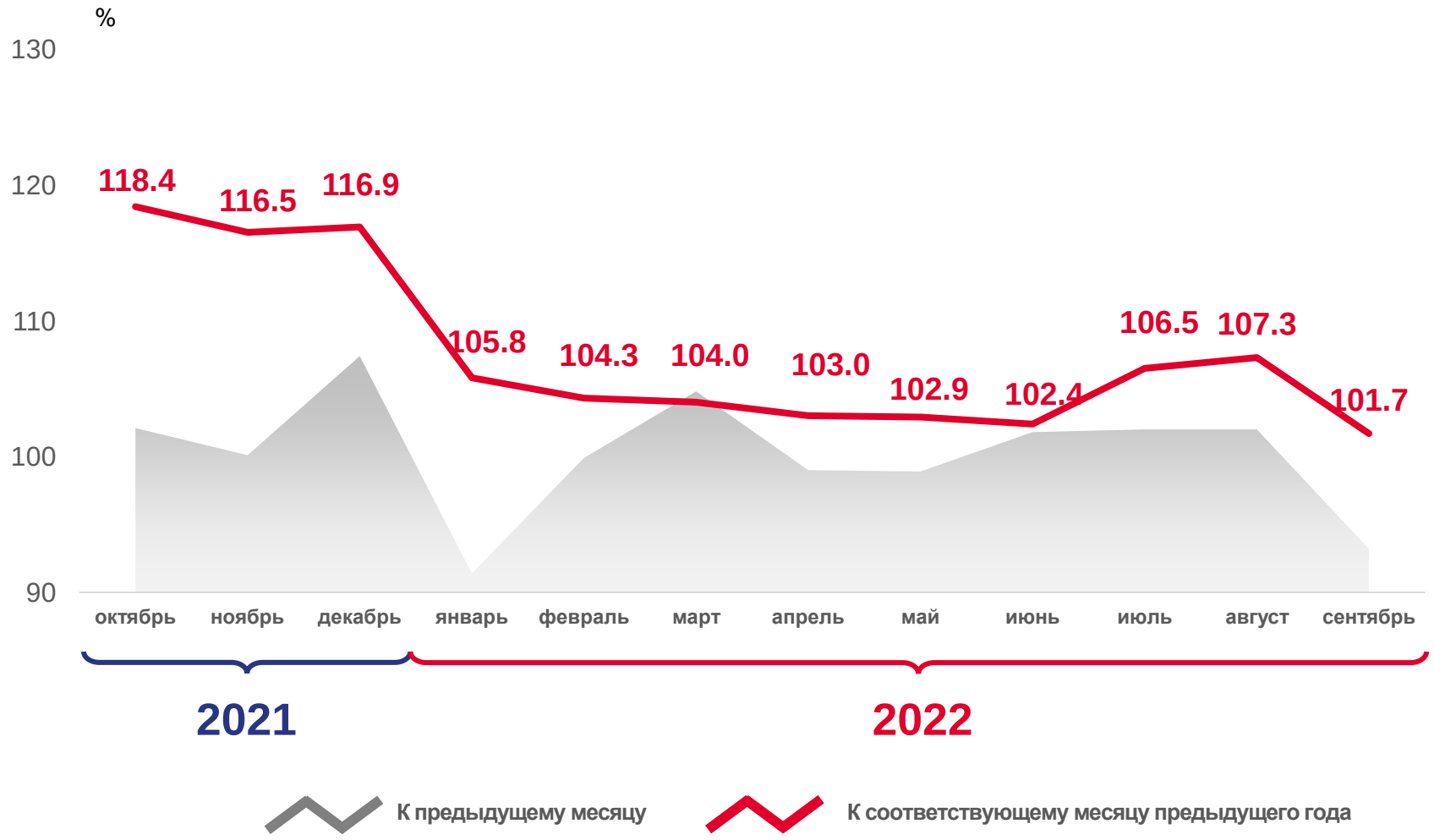

ПЛАТНЫЕ УСЛУГИ НАСЕЛЕНИЮ

В ЯНВАРЕ-СЕНТЯБРЕ, ИФО* В % К СООТВЕТСТВУЮЩЕМУ ПЕРИОДУ ПРОШЛОГО ГОДА

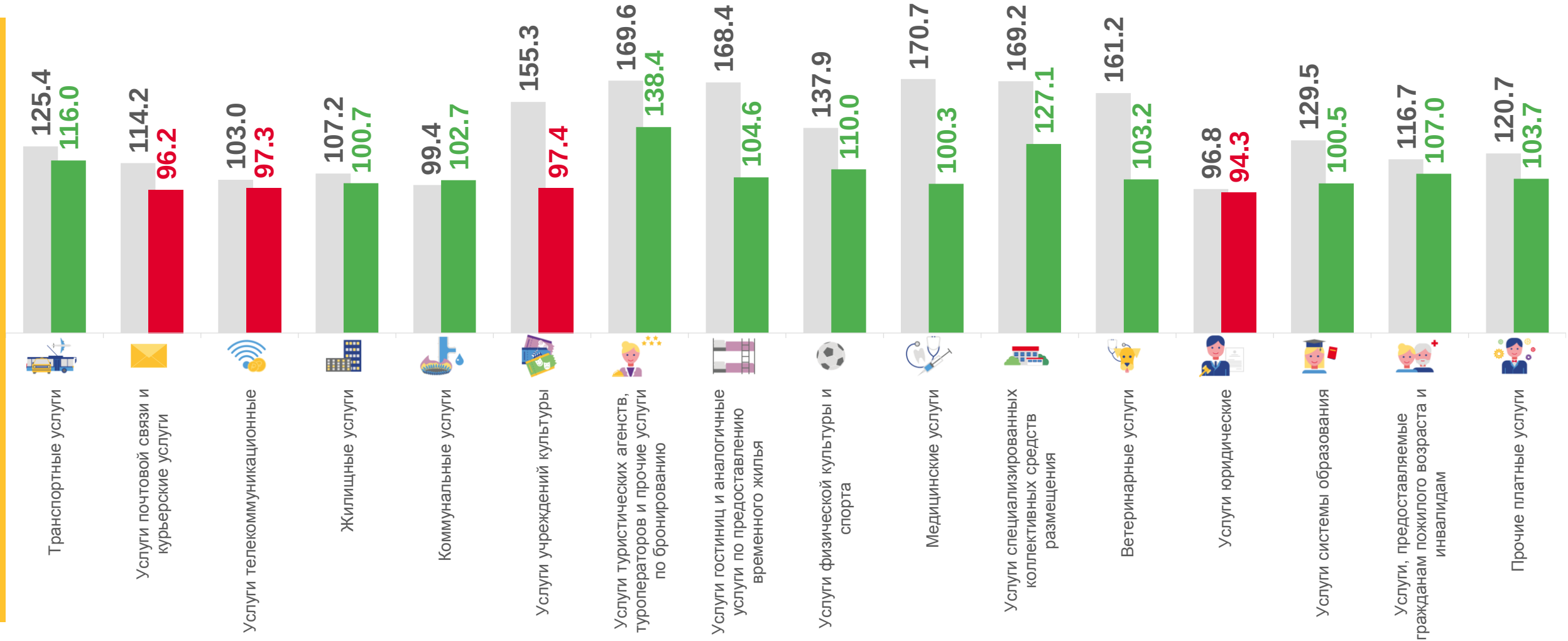

*ИФО – индекс физического объёма

2021 год 2022 год

СТРУКТУРА ОБЪЁМА ПЛАТНЫХ УСЛУГ НАСЕЛЕНИЮ

В ЯНВАРЕ-СЕНТЯБРЕ 2022 ГОДА, В ПРОЦЕНТАХ

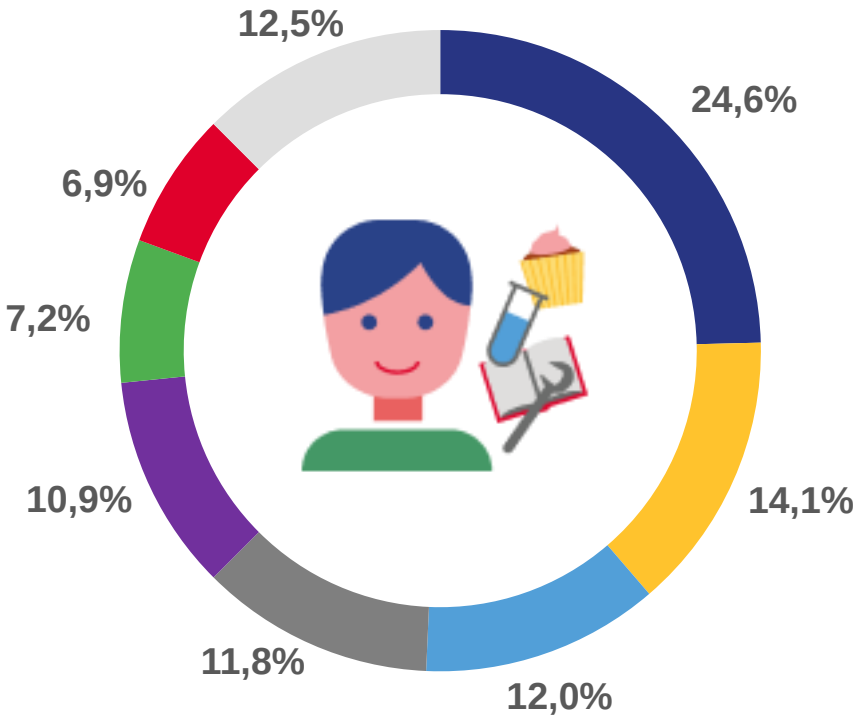

- коммунальные
- бытовые
- транспортные
- медицинские
- телекоммуникационные
- жилищные
- системы образования
- прочие

В расчёте на одного жителя республики **43 923** рубля

БЫТОВЫЕ УСЛУГИ НАСЕЛЕНИЮ

В ЯНВАРЕ-СЕНТЯБРЕ, ИФО* В % К СООТВЕТСТВУЮЩЕМУ ПЕРИОДУ ПРОШЛОГО ГОДА

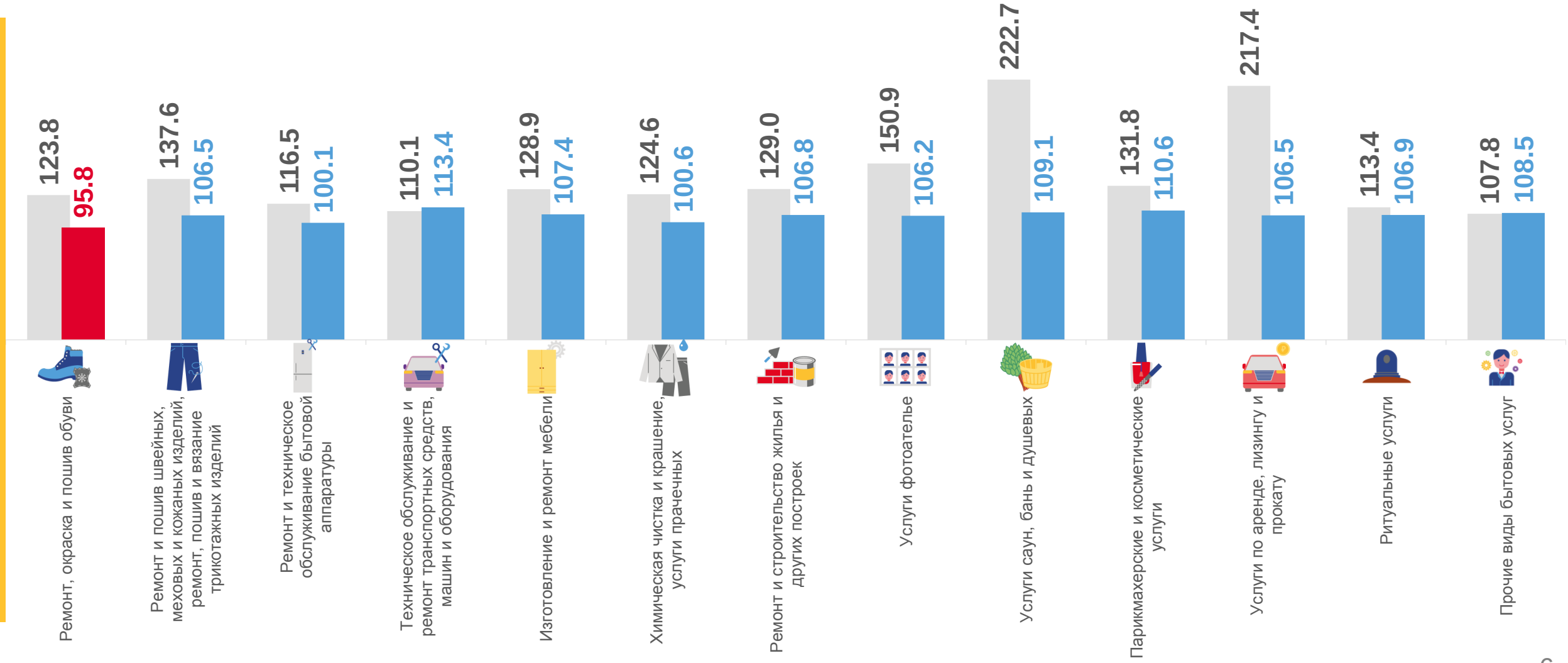

*ИФО – индекс физического объёма

СТРУКТУРА ОБЪЁМА БЫТОВЫХ УСЛУГ НАСЕЛЕНИЮ

В ЯНВАРЕ-СЕНТЯБРЕ 2022 ГОДА, В ПРОЦЕНТАХ

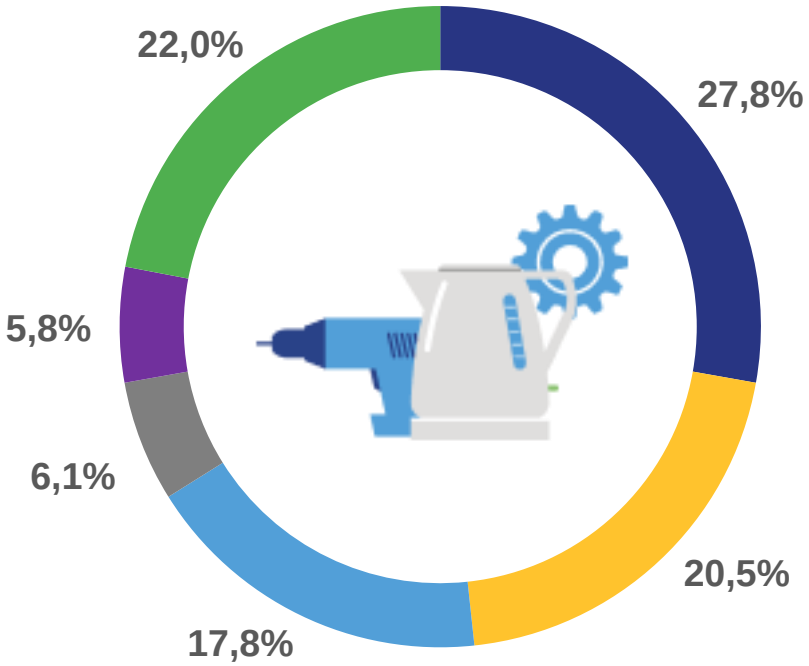

- ТО и ремонт транспортных средств
- парикмахерские и косметические услуги
- ремонт и строительство жилья
- изготовление и ремонт мебели
- ритуальные услуги
- прочие

Бытовые услуги населению

9220,7 млн рублей

▲ **109,1%**
к январю-сентябрю 2021 года

ПЕРЕВОЗКА ПАССАЖИРОВ
В ЯНВАРЕ-СЕНТЯБРЕ 2022 ГОДА

Перевезено пассажиров автобусами регулярных маршрутов

81 469,1

тыс. пасс.

106,1%

к январю-сентябрю 2021 года

Динамика перевозки пассажиров автобусами регулярных маршрутов, тыс. пасс.

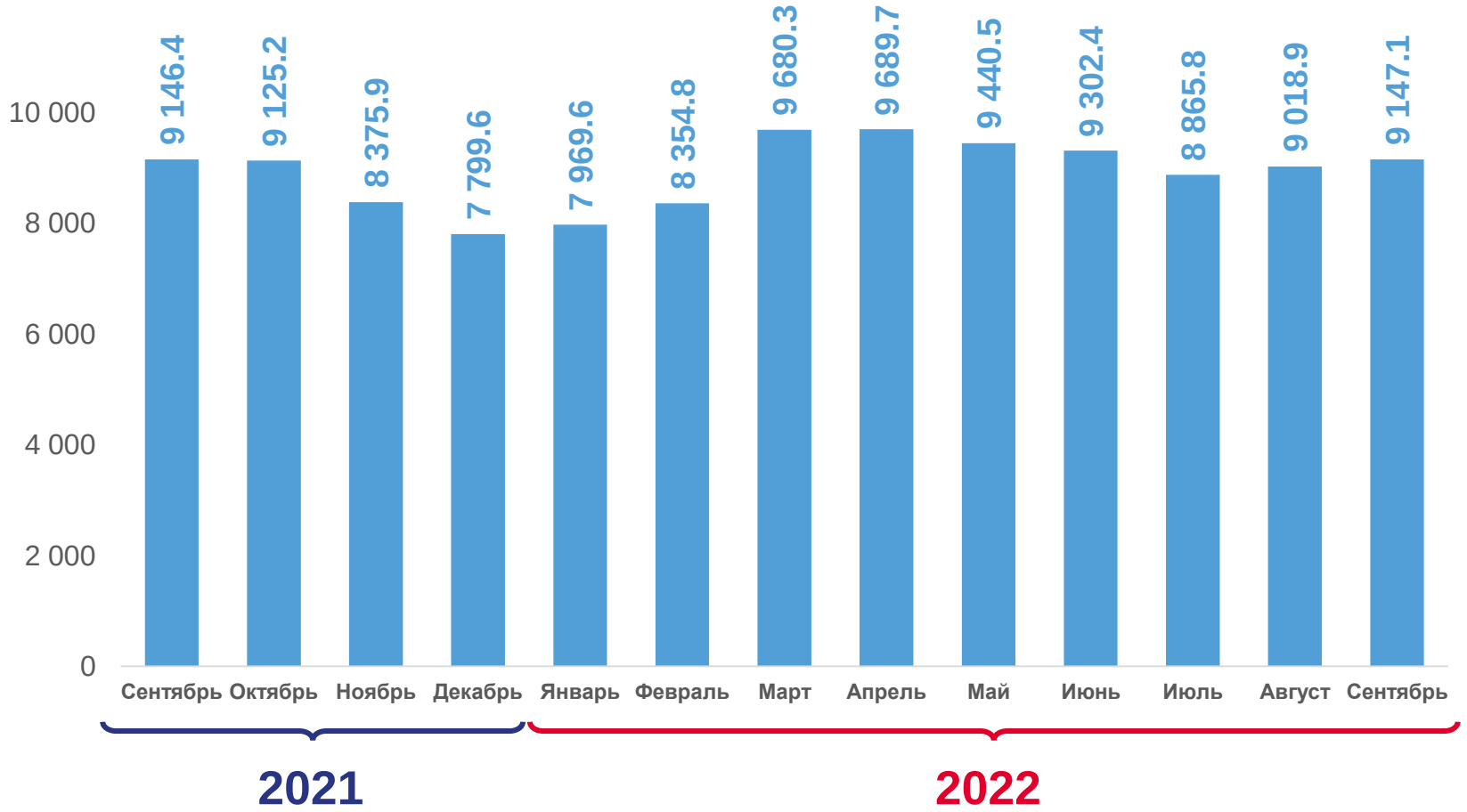

ПАССАЖИРООБОРОТ
В ЯНВАРЕ-СЕНТЯБРЕ 2022 ГОДА

Пассажирооборот автобусов регулярных маршрутов

878 314,9

тыс. пасс-км

▲ 119,7%

к январю-сентябрю 2021 года

Динамика пассажирооборота автобусов регулярных маршрутов, тыс. пасс-км

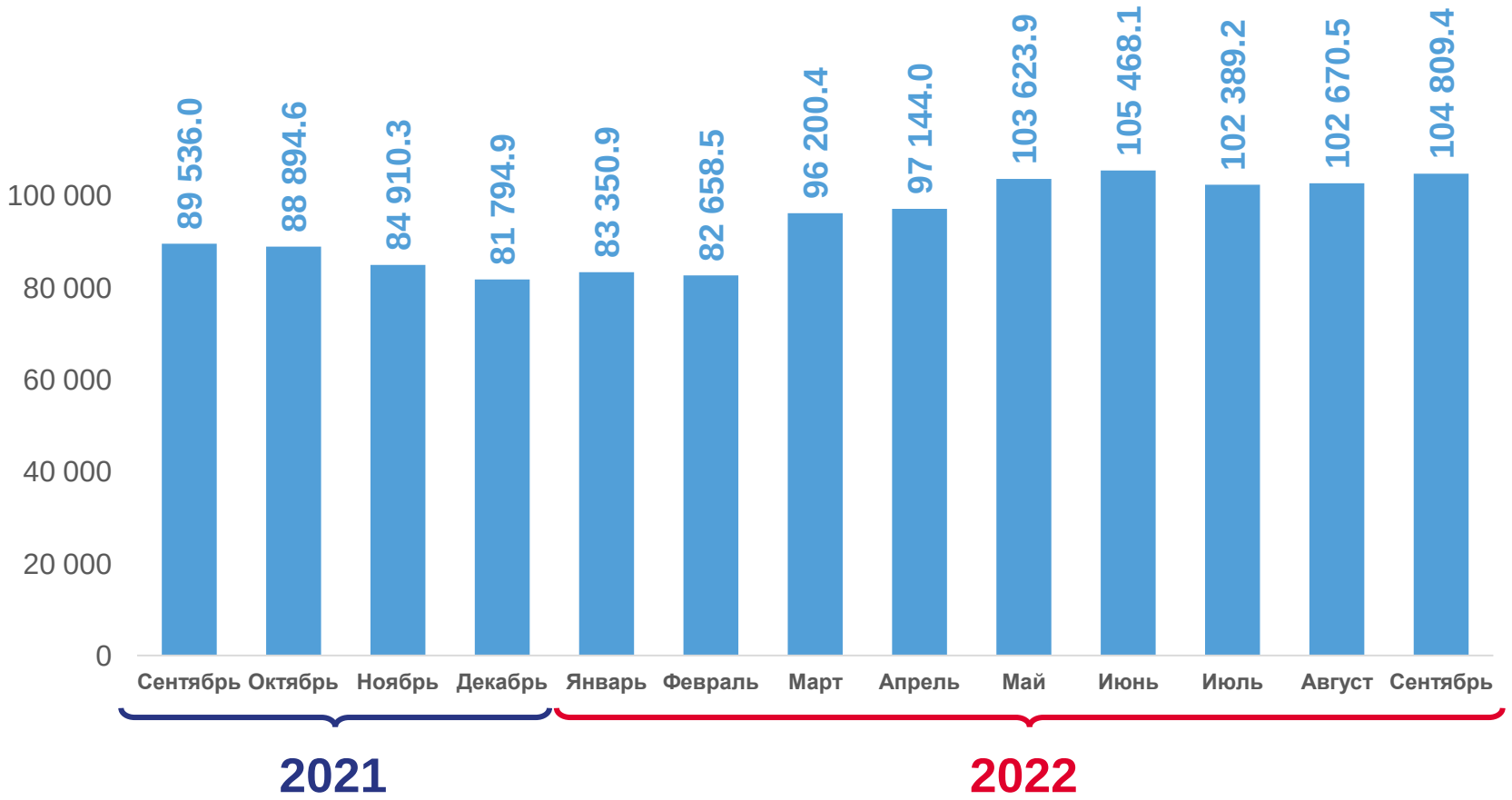

ПЕРЕВОЗКА ПАССАЖИРОВ ПО РЕГИОНАМ ПФО

АВТОБУСАМИ РЕГУЛЯРНЫХ МАРШРУТОВ, В ЯНВАРЕ-СЕНТЯБРЕ 2022 ГОДА

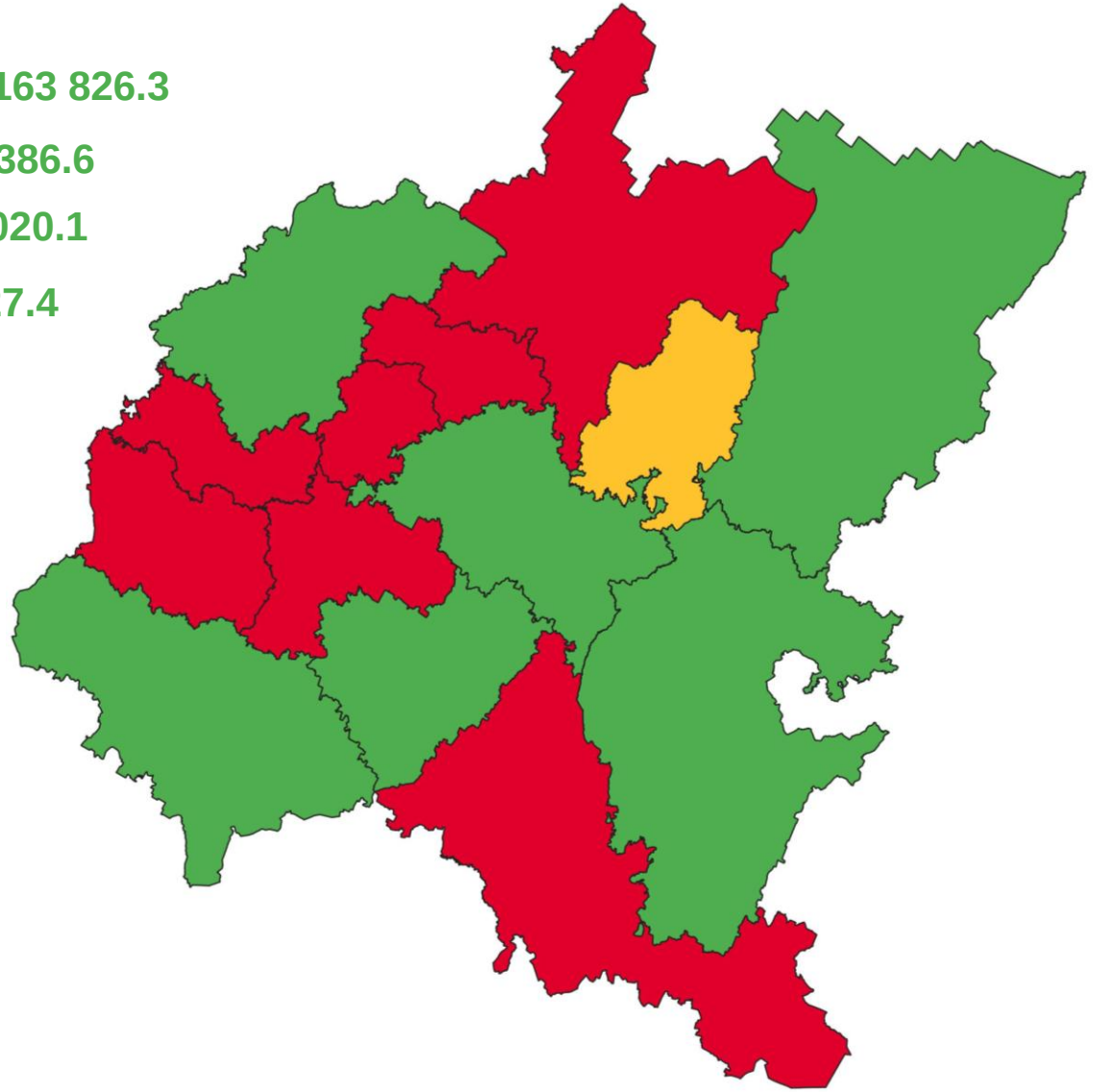

АВАРИЙНОСТЬ НА ТРАНСПОРТЕ

В ЯНВАРЕ-СЕНТЯБРЕ 2022 ГОДА К ЯНВАРЮ-СЕНТЯБРЮ 2021 ГОДА

ПО ДАННЫМ МИНИСТЕРСТВА ВНУТРЕННИХ ДЕЛ РФ

Количество ДТП ▼ 97,2%

974 единицы

Ранено ▼ 98,0%

1 194 человека

Погибло ▼ 99,0%

102 человека

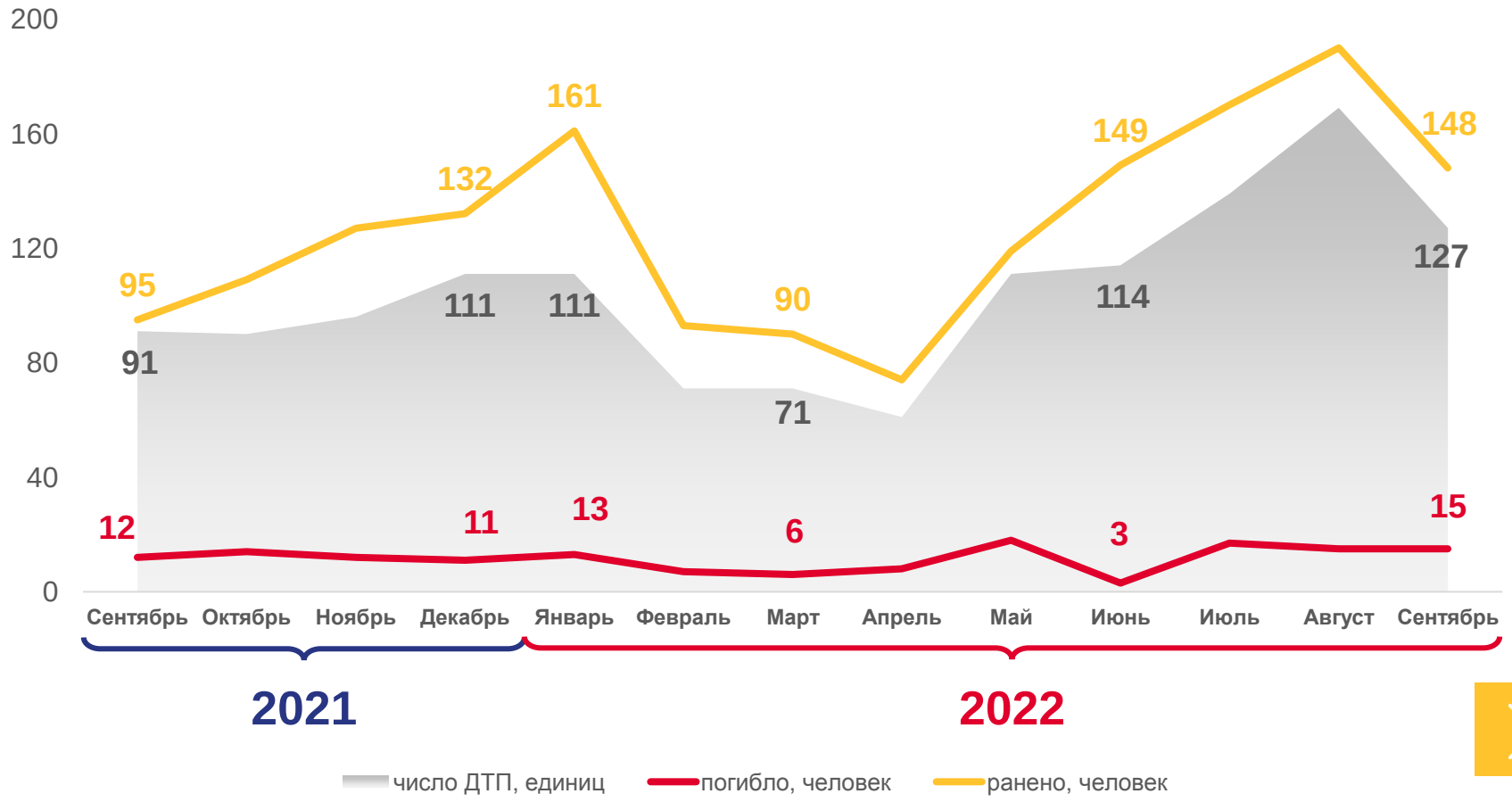

ИНФОРМАЦИЯ И СВЯЗЬ
В ЯНВАРЕ-СЕНТЯБРЕ 2022 ГОДА



Объём выполненных работ, услуг в области информации и связи

10 563,1 млн руб.

▲ **103,2%**

к январю-сентябрю 2021 года

Услуги в сфере телекоммуникации

8 810,0

млн руб.

Услуги почтовой связи и курьерской деятельности

1 063,3

млн руб.